


Modely – UM/22000, ISO #4

Příslušenství

VENTILY OVLÁDANÉ ELEKTROPNEUMATICKY						Základní konektor
24 DC Jen stisknout M/O Typ	220 AC Jen stisknout M/O Typ	Ovládání	Velikost	Průtok (l/min)	Provozní tlak (bar)	
						
UM/22456/172/61/13J	UM/22456/172/61/19J	5/2 Cívka/tlaková pružina	ISO 4	5660	2,5..10	M/P19063
UM/22456/123/61/13J	UM/22456/123/61/19J	5/2 El.magn./El.magn.	ISO 4	5660	2..10	M/P19063
UM/22456/6123/61/13J	UM/22456/6123/61/19J	5/3 El.magn./El.magn. APB	ISO 4	5490	2,8..10	M/P19063

VENTILY OVLÁDANÉ PNEUMATICKY					
Typ	Ovládání	Velikost	Průtok (l/min)	Provozní tlak (bar)	
					
UM/22456/40	5/2 Vzduch/pružina	ISO 4	5660	-0,9..16	
UM/22456/3	5/2 Vzduch/vzduch	ISO 4	5660	-0,9..16	
UM/22456/63	5/3 Vzduch/vzduch APB	ISO 4	5490	-0,9..16	
UM/22466/63	5/3Vzduch/vzduch COE	ISO 4	5660	-0,9..16	

APB = Všechny porty uzavřeny, COE = Středová poloha odvětrána.





ISO★STAR a UM/2200 Šoupátkové ventily ovládané elektropneumaticky nebo pneumaticky

Základové desky ventilů 5/2 a 5/3, ISO #1 až ISO #4

ZÁKLADOVÉ DESKY A PŘÍSLUŠENSTVÍ

Modely

Příslušenství

ZÁKLADOVÉ DESKY VDMA 24345 S bočním připojením Typ	Velikost	Přímé šroubení	L-šroubení	Tlumič
				
M/P19126	ISO 1	C02250828	C02470828	T40C2800
M/P19132	ISO 2	C02251038	C02471038	T40C3800
M/P19138	ISO 3	C02251248	C02471248	T40C4800
M/P19144	ISO 4	-	-	T40C6800

ISO★STAR a UM/2200 Šoupátkové ventily ovládané elektropneumaticky nebo pneumaticky

Základové desky ventilů 5/2 a 5/3, ISO #1 až ISO #4

ZÁKLADOVÉ DESKY A PŘÍSLUŠENSTVÍ

Modely

VÍCENÁSOBNÝ ROZDĚLOVAČ Typ	KONCOVÉ DESKY Typ	Velikost	Přímé šrouben	L-šroubení	Tlumič	Oddělovací zátka	Zaslepovací víčko
----------------------------	-------------------	----------	---------------	------------	--------	------------------	-------------------



CQM/22152/3/21		ISO 1	C02250828	C02470828	-	FP 8382	-
CQM/22253/3/21		ISO 2	C02251038	C02471038	-	FP 8482	-
CQM/22354/3/21		ISO 3	C02251248	C02471248	-	FP 8582	-
CQM/22456/3/21		ISO 4	-	-	-	-	-



CQM/22152/3/22		ISO 1	C02251038	C02471038	T40C3800	-	160050038
CQM/22253/3/22		ISO 2	C02251248	C02471248	T40C4800	-	160050048
CQM/22354/3/22		ISO 3	-	-	T40C8800	-	160050088
CQM/22456/3/22		ISO 4	-	-	T40C8800	-	160050088

ZÁKLADOVÉ DESKY

Stavebnicová základová deska, boční a spodní závit Typ	Koncové desky Koncové porty otevřené Typ	Velikost	Přímé šrouben	L-šroubení	Tlumič	Oddělovací zátka	Zaslepovací víčko
--	--	----------	---------------	------------	--------	------------------	-------------------



CQM/22152/3/27		ISO 1	C02250828	C02470828	-	M/P43173	-
CQM/22253/3/27		ISO 2	C02251038	C02471038	-	M/P43174	-



CQM/22152/3/31		ISO 1	C02251038	C02471038	T40C3800	-	160050038
CQM/22253/3/31		ISO 2	C02251248	C02471248	T40C4800	-	160050048

Příslušenství

Velikost	Mezidesky regulátoru tlaku Přípojovací závit 1 reg.	Mezidesky regulátoru tlaku Přípojovací závit 2 reg.	Mezidesky regulátoru tlaku Přípojovací závit 4 reg.	Deska regulátoru dvou tlaků Přípojovací závit 2+4 reg.
----------	---	---	---	--



ISO #1	V71010-KB1	V71012-KB2	V71012-KB3	V71012-KB4
ISO #2	V71010-KC1	V71012-KC2	V71012-KC3	V71012-KC4
ISO #3	V71010-KD1	V71012-KD2	V71012-KD3	V71012-KD4